

РЕЛЕ КОНТРОЛЯ ГЕРМЕТИЧНОСТИ RSA-CA-461-24

ГАБАРИТЫ RSA-CA-461-24

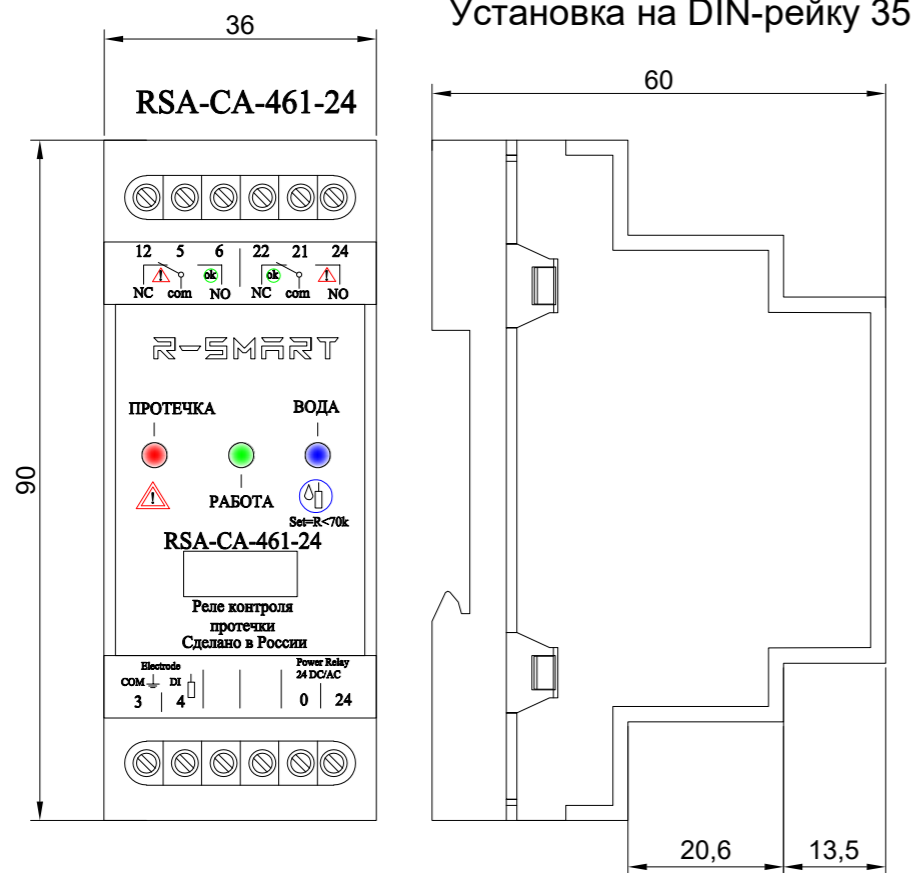


СХЕМА ПОДКЛЮЧЕНИЯ RSA-CA-461-24

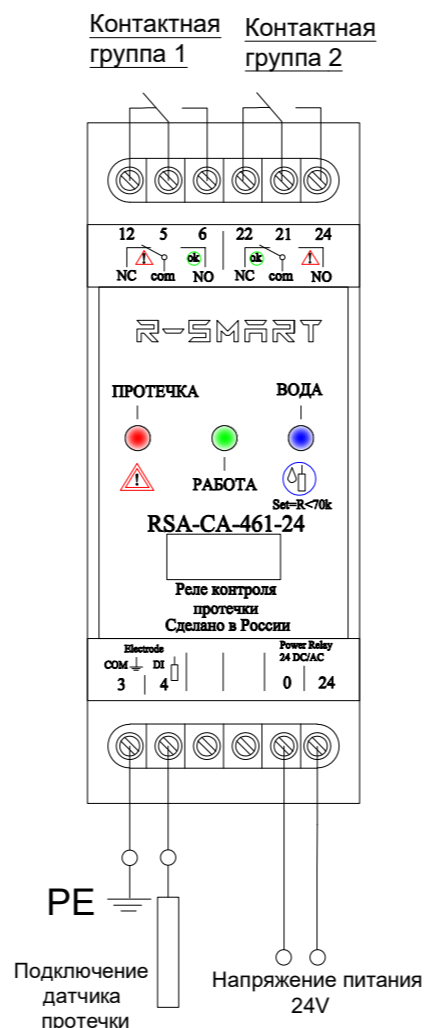
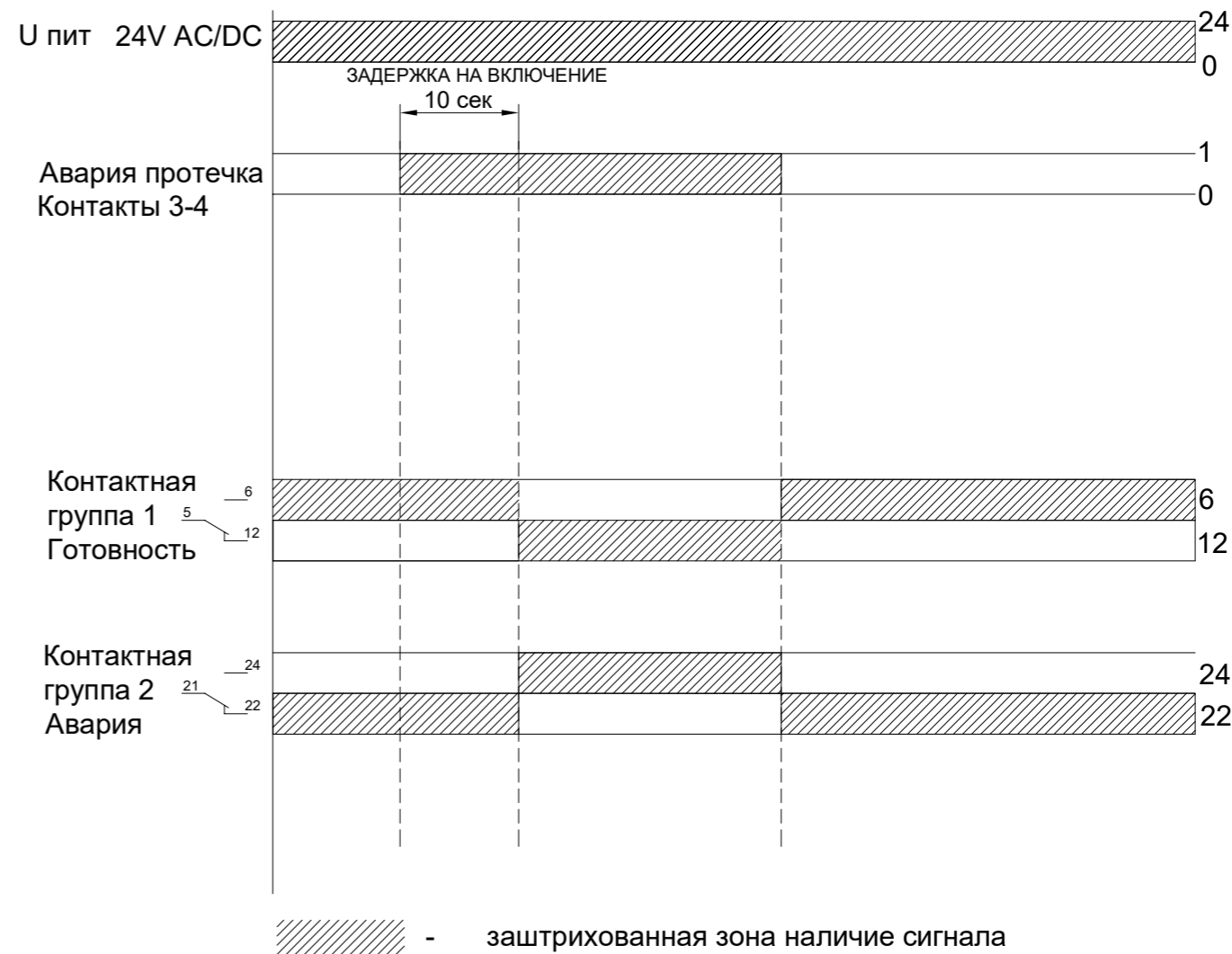


ДИАГРАММА РАБОТЫ RSA-CA-461-24



РЕЖИМЫ РАБОТЫ RSA-CA-461-24

ПРИМЕР НОРМАЛЬНОЙ РАБОТЫ:

При подаче питания 24V AC/DC реле включается, об этом сигнализирует включение зеленого светодиода "РАБОТА".

При отсутствии аварий красный светодиод протечка и синий светодиод вода остаются выключенными контакты реле 5-6 замыкаются тем самым давая разрешение на пуск двигателя.

ПРИМЕР АВАРИЙНОЙ СИТУАЦИИ:

При попадании воды в двигатель начинает мигать синий светодиод "ВОДА" сигнализируя о наличии воды в двигателе, в течении 10 секунд реле зафиксирует протечку, включится красный светодиод "ПРОТЕЧКА", и контакты реле 21-24 замкнутся сигнализируя об аварии, а контакты 5 и 6 разомкнутся.

По устранению протечки в агрегате, реле сбросится без принудительного сброса.

Изм.	Лист	№ докум	Подп	Дата
------	------	---------	------	------

RSA-CA-461-24

Копировал

Формат А3

Подп. и дата

Изм. № дубл.

Взам. инв. №

Подп. и дата

Изм. № подл.

1

2

3

4

5

Лист